

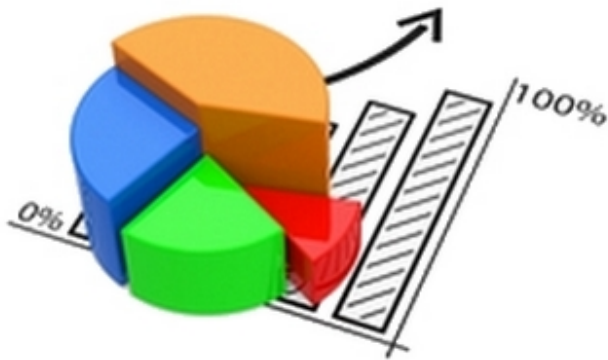
Resultatrapport - Medarbejdertilfredshed

Medarbejdertilfredshedsanalysen er udført af FACIT analyse for VIRKSOMHED.

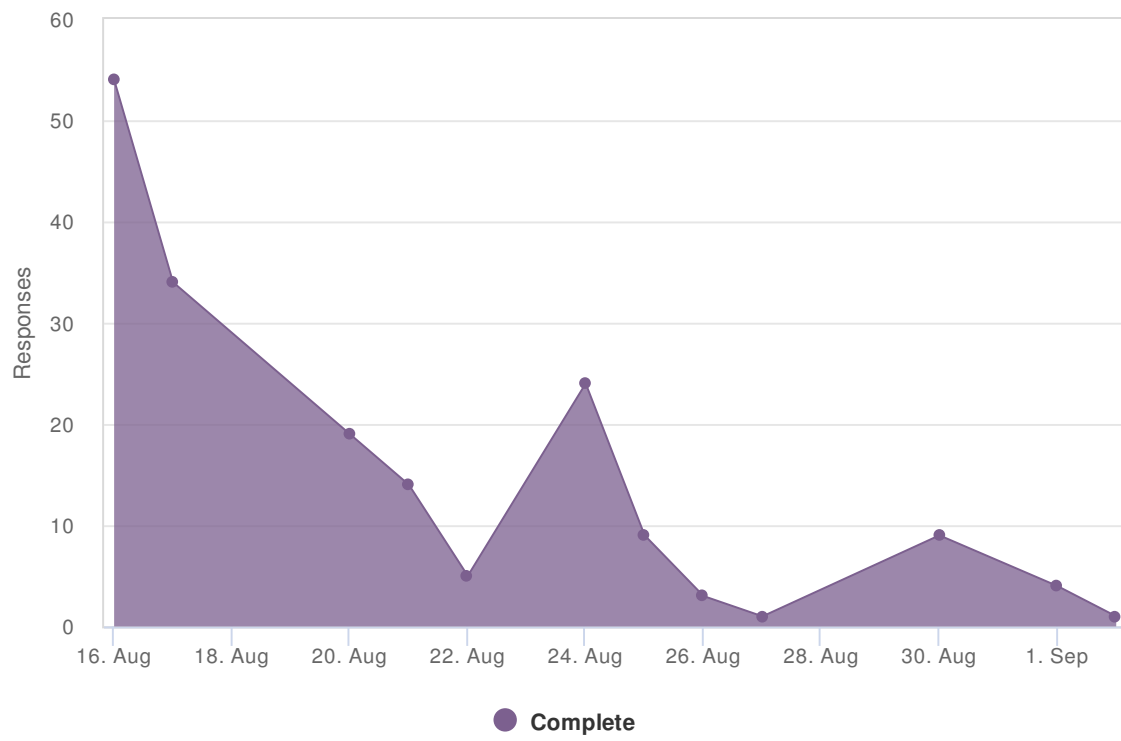
Analysen er sendt via e-mail til 235 respondenter.

Antal svar: 177 (75,3%)

Analysen er gennemført i perioden: 16/8 2018 - 6/9 2018.



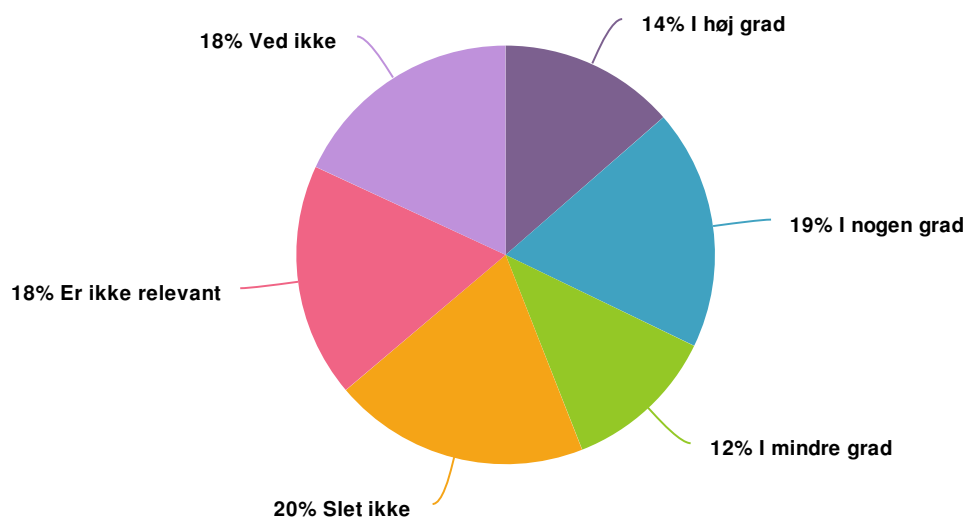
Besvarelse - tidslinje



1. I hvilken grad er du enig i følgende forhold, når du skal vurdere din arbejdsplads:

	I høj grad	I nogen grad	I mindre grad	Slet ikke	Er ikke relevant	Ved ikke	Svar
Opfattes som en veldrevet virksomhed	24	33	21	35	32	32	177
Antal	13.6%	18.6%	11.9%	19.8%	18.1%	18.1%	100.0%
Row %							
Opfattes som et godt sted at være ansat	20	22	41	33	27	34	177
Antal	11.3%	12.4%	23.2%	18.6%	15.3%	19.2%	100.0%
Row %							
Har gode arbejdsvilkår (arbejdstider, frokostordning m.v.)	26	32	24	28	31	36	177
Antal	14.7%	18.1%	13.6%	15.8%	17.5%	20.3%	100.0%
Row %							
Tilbyder gode lønforhold (løn, pension m.v.)	31	34	27	34	19	32	177
Antal	17.5%	19.2%	15.3%	19.2%	10.7%	18.1%	100.0%
Row %							
Tilbyder en god jobsikkerhed	27	28	29	28	35	30	177
Antal	15.3%	15.8%	16.4%	15.8%	19.8%	16.9%	100.0%
Row %							
Total							
Total Responses							177

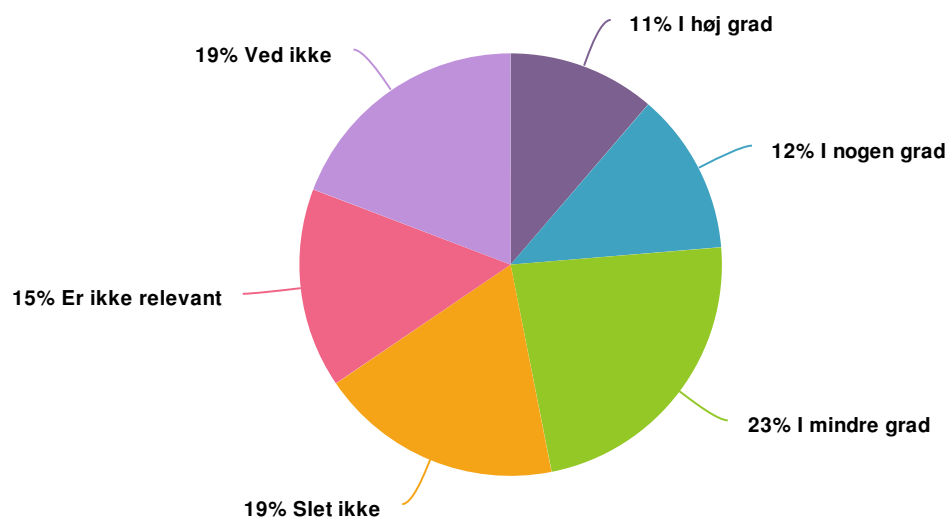
Opfattes somen veldrevet virksomhed



Værdi		Procent	Svar
I høj grad		13.6%	24
I nogen grad		18.6%	33
I mindre grad		11.9%	21
Slet ikke		19.8%	35
Er ikke relevant		18.1%	32
Ved ikke		18.1%	32

Total: 177

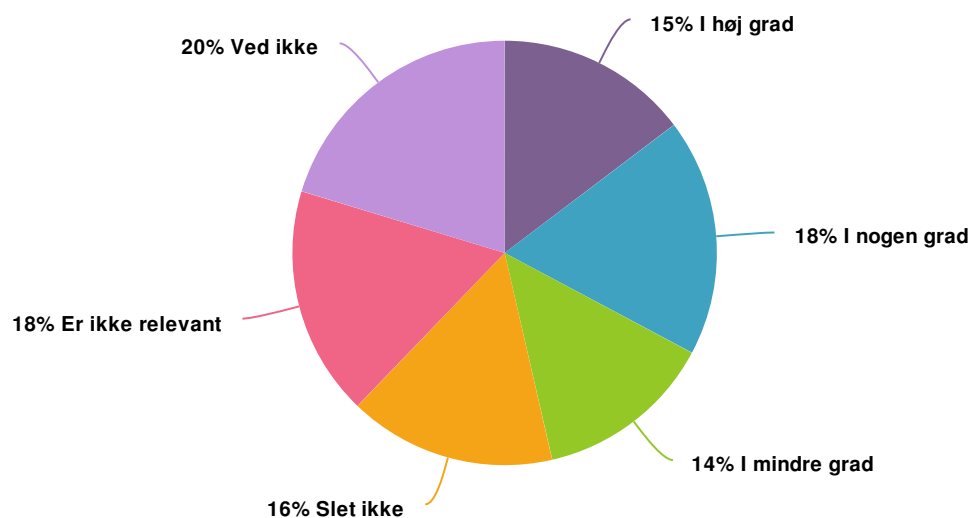
Opfattes som et godt sted at være ansat









Værdi		Procent	Svar
I høj grad		11.3%	20
I nogen grad		12.4%	22
I mindre grad		23.2%	41
Slet ikke		18.6%	33
Er ikke relevant		15.3%	27
Ved ikke		19.2%	34

Total: 177

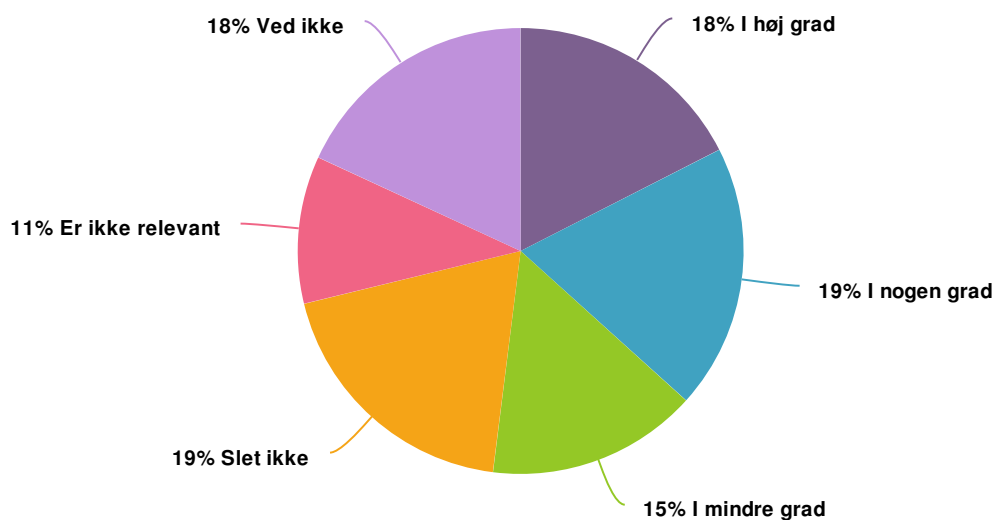
Har gode arbejdsvilkår (arbejdstider, frokostordning m.v.)



Værdi		Procent	Svar
I høj grad		14.7%	26
I nogen grad		18.1%	32
I mindre grad		13.6%	24
Slet ikke		15.8%	28
Er ikke relevant		17.5%	31
Ved ikke		20.3%	36

Total: 177

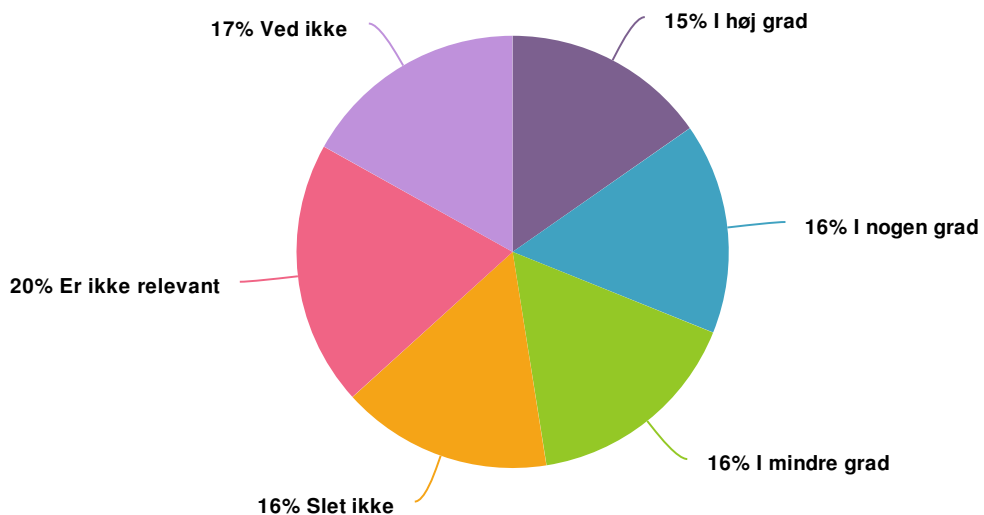
Tilbyder gode lønforhold (løn, pension m.v.)



Værdi	Procent	Svar
I høj grad	17.5%	31
I nogen grad	19.2%	34
I mindre grad	15.3%	27
Slet ikke	19.2%	34
Er ikke relevant	10.7%	19
Ved ikke	18.1%	32

Total: 177

Tilbyder en god jobsikkerhed



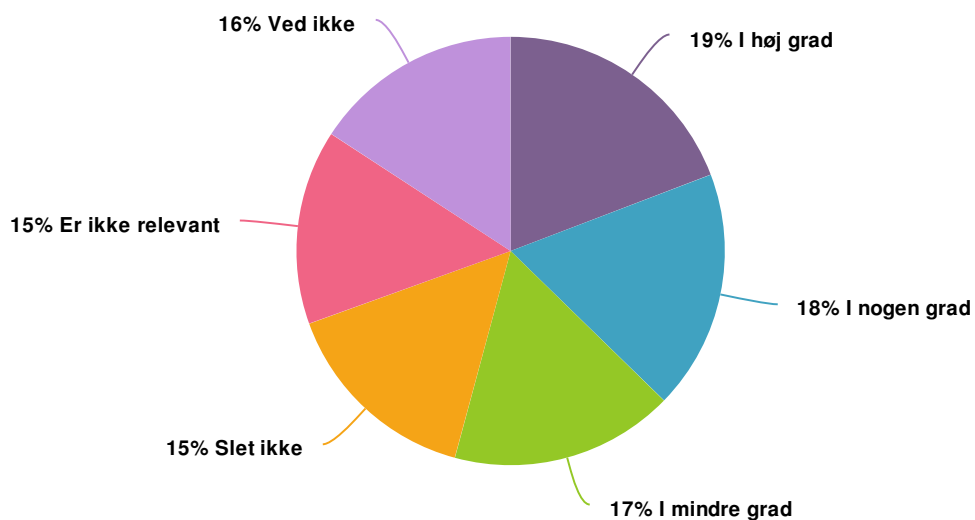
Værdi		Procent	Svar
I høj grad		15.3%	27
I nogen grad		15.8%	28
I mindre grad		16.4%	29
Slet ikke		15.8%	28
Er ikke relevant		19.8%	35
Ved ikke		16.9%	30

Total: 177

2. I hvilken grad er du enig i følgende forhold, når du skal vurdere rammen for dit arbejde:

	I høj grad	I nogen grad	I mindre grad	Slet ikke	Er ikke relevant	Ved ikke	Svar
Arbejdsopgaver er veldefineret (hvad der skal laves?) Antal Row %	34 19.2%	32 18.1%	30 16.9%	27 15.3%	26 14.7%	28 15.8%	177 100.0%
Der er en tydelig rollefordeling (hvem? der gør hvad?) Antal Row %	19 10.7%	29 16.4%	27 15.3%	31 17.5%	37 20.9%	34 19.2%	177 100.0%
Der er klare retningslinjer for udførelse af opgaver (hvordan?) Antal Row %	27 15.3%	28 15.8%	35 19.8%	26 14.7%	34 19.2%	27 15.3%	177 100.0%
Der er afset nødvendig tid og ressourcer til udførelse af opgaver Antal Row %	30 16.9%	34 19.2%	26 14.7%	26 14.7%	33 18.6%	28 15.8%	177 100.0%
Der er et klart mål for arbejdet (kvalitetsmål for løsning af opgaver) Antal Row %	26 14.7%	25 14.1%	29 16.4%	33 18.6%	34 19.2%	30 16.9%	177 100.0%
Du har et godt samarbejde og en god dialog med dine kollegaer Antal Row %	27 15.3%	32 18.1%	36 20.3%	24 13.6%	32 18.1%	26 14.7%	177 100.0%
Total Total Responses							177

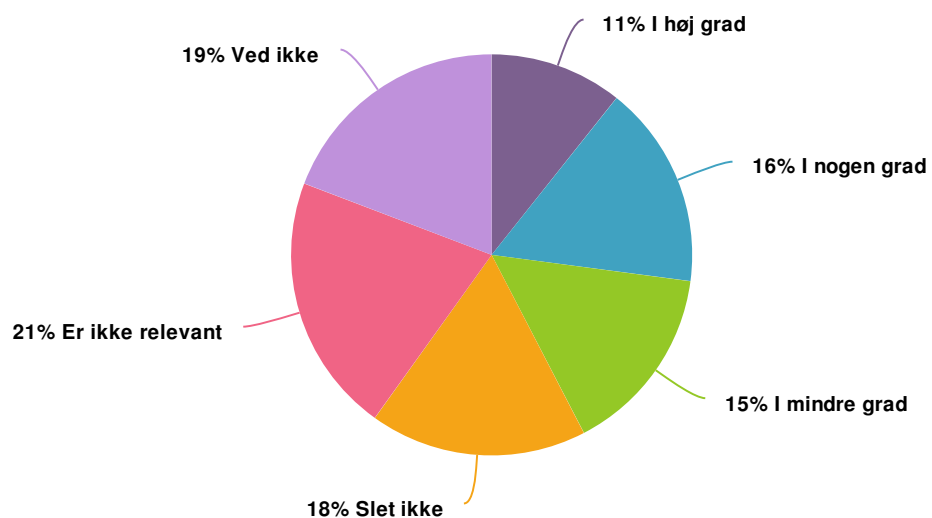
Arbejdsopgaver er veldefineret (hvad der skal laves?)



Værdi		Procent	Svar
I høj grad		19.2%	34
I nogen grad		18.1%	32
I mindre grad		16.9%	30
Slet ikke		15.3%	27
Er ikke relevant		14.7%	26
Ved ikke		15.8%	28

Total: 177

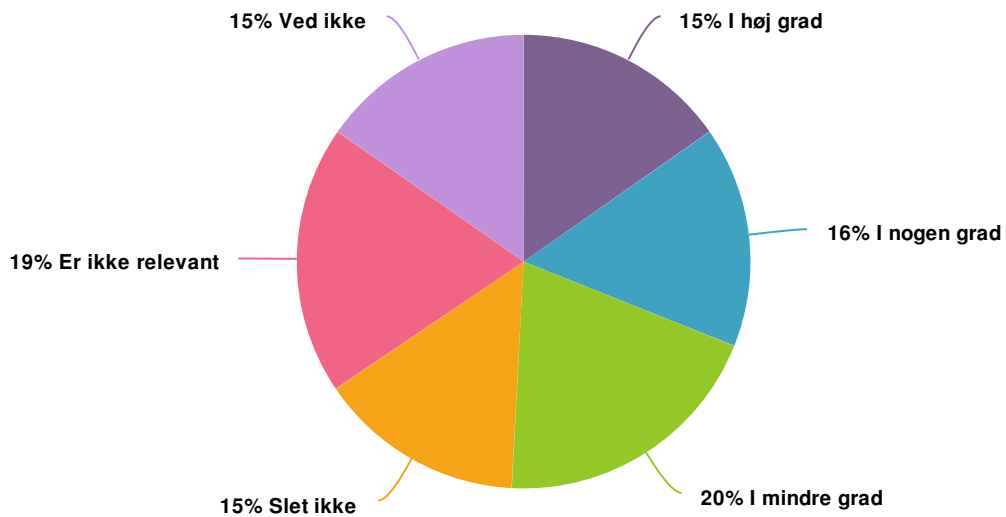
Der er en tydelig rollefordeling (hvem? der gør hvad?)









Værdi	Procent	Svar
I høj grad	10.7%	19
I nogen grad	16.4%	29
I mindre grad	15.3%	27
Slet ikke	17.5%	31
Er ikke relevant	20.9%	37
Ved ikke	19.2%	34

Total: 177

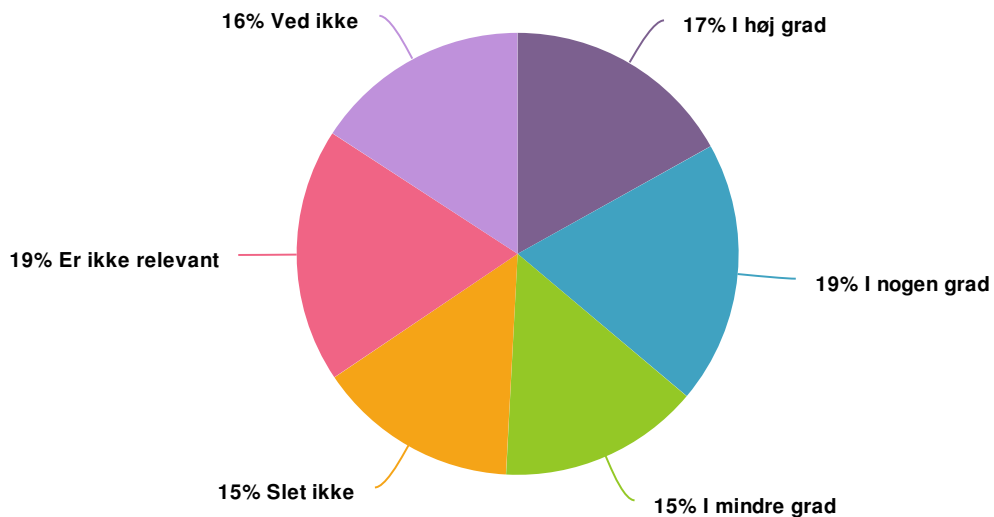
Der er klare retningslinjer for udførelse af opgaver (hvordan?)



Værdi		Procent	Svar
I høj grad		15.3%	27
I nogen grad		15.8%	28
I mindre grad		19.8%	35
Slet ikke		14.7%	26
Er ikke relevant		19.2%	34
Ved ikke		15.3%	27

Total: 177

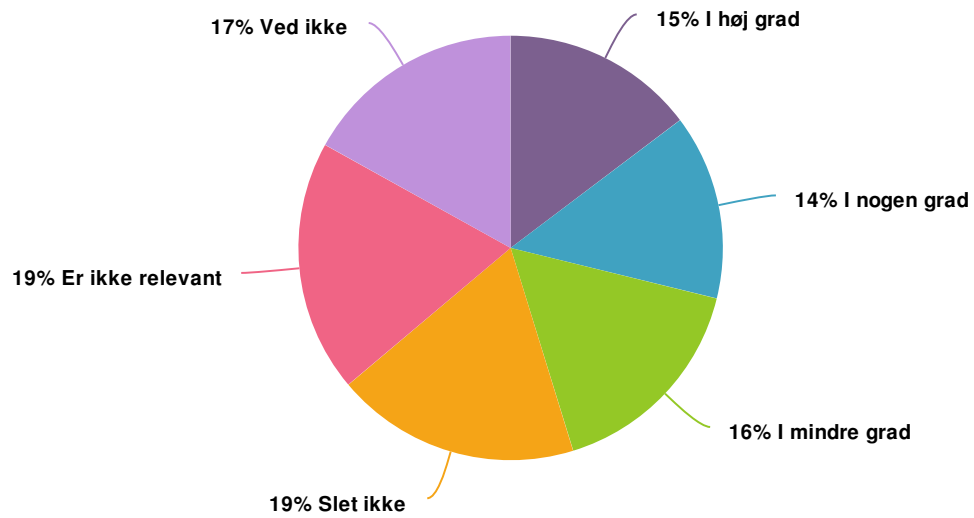
Der er afset nødvendig tid og ressourcer til udførelse af opgaver



Værdi	Procent	Svar
I høj grad	16.9%	30
I nogen grad	19.2%	34
I mindre grad	14.7%	26
Slet ikke	14.7%	26
Er ikke relevant	18.6%	33
Ved ikke	15.8%	28

Total: 177

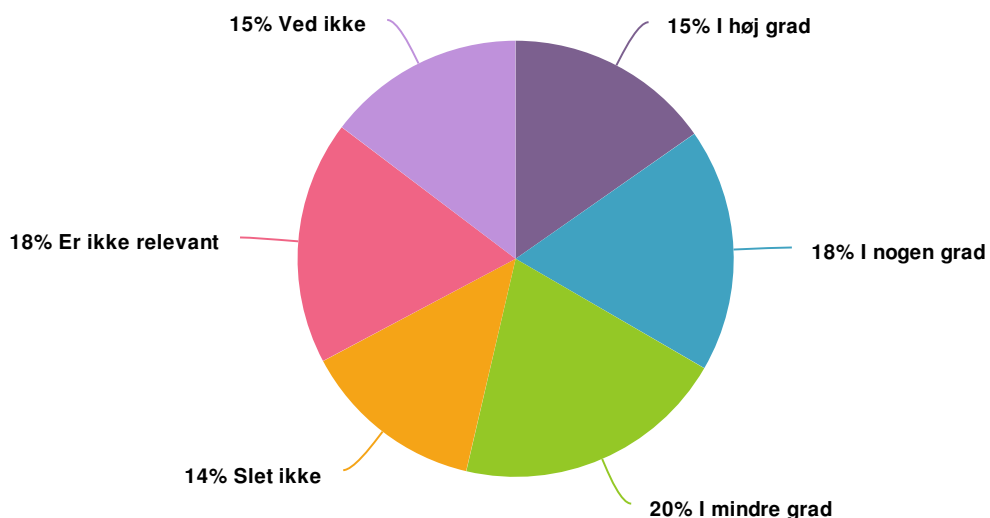
Der er et klart mål for arbejdet (kvalitetsmål for løsning af opgaver)



Værdi	Procent	Svar
I høj grad	14.7%	26
I nogen grad	14.1%	25
I mindre grad	16.4%	29
Slet ikke	18.6%	33
Er ikke relevant	19.2%	34
Ved ikke	16.9%	30

Total: 177

Du har et godt samarbejde og en god dialog med dine kollegaer



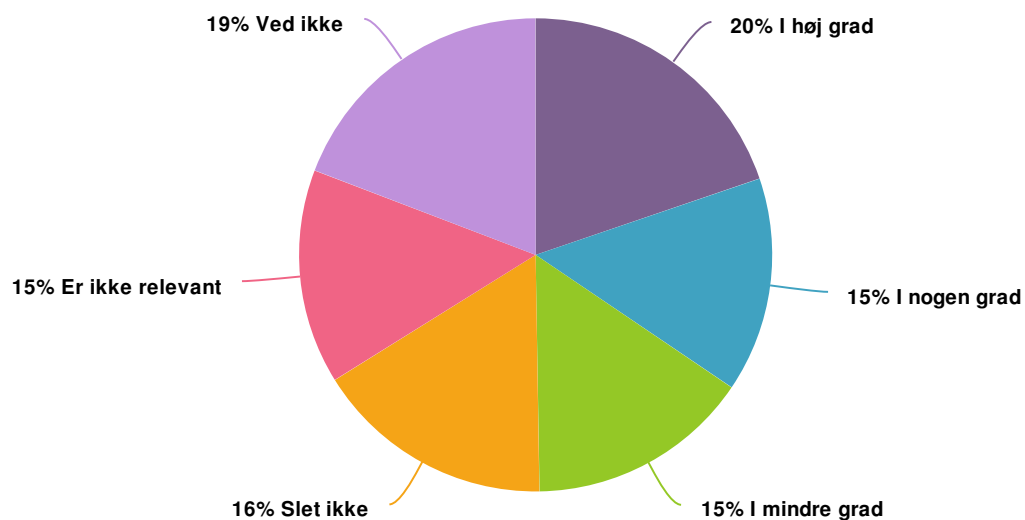
Værdi		Procent	Svar
I høj grad		15.3%	27
I nogen grad		18.1%	32
I mindre grad		20.3%	36
Slet ikke		13.6%	24
Er ikke relevant		18.1%	32
Ved ikke		14.7%	26

Total: 177

3. I hvilken grad er du enig i følgende forhold, når du skal vurdere din nærmeste leder:

	I høj grad	I nogen grad	I mindre grad	Slet ikke	Er ikke relevant	Ved ikke	Svar
Har den nødvendige faglige kompetence Antal Row %	35 19.8%	26 14.7%	27 15.3%	29 16.4%	26 14.7%	34 19.2%	177 100.0%
Er synlig og engagerende Antal Row %	28 15.8%	41 23.2%	26 14.7%	26 14.7%	34 19.2%	22 12.4%	177 100.0%
Er lyttende og åben for dialog Antal Row %	27 15.3%	31 17.5%	30 16.9%	31 17.5%	28 15.8%	30 16.9%	177 100.0%
Er troværdig og tillidsskabende Antal Row %	39 22.0%	23 13.0%	32 18.1%	29 16.4%	30 16.9%	24 13.6%	177 100.0%
Er god til at sikre en klar ramme for det løbende arbejde Antal Row %	32 18.1%	30 16.9%	35 19.8%	35 19.8%	27 15.3%	18 10.2%	177 100.0%
Er god til at følge op på arbejdsopgaver, resultater og mål Antal Row %	28 15.8%	29 16.4%	22 12.4%	34 19.2%	31 17.5%	33 18.6%	177 100.0%
Total Total Responses							177

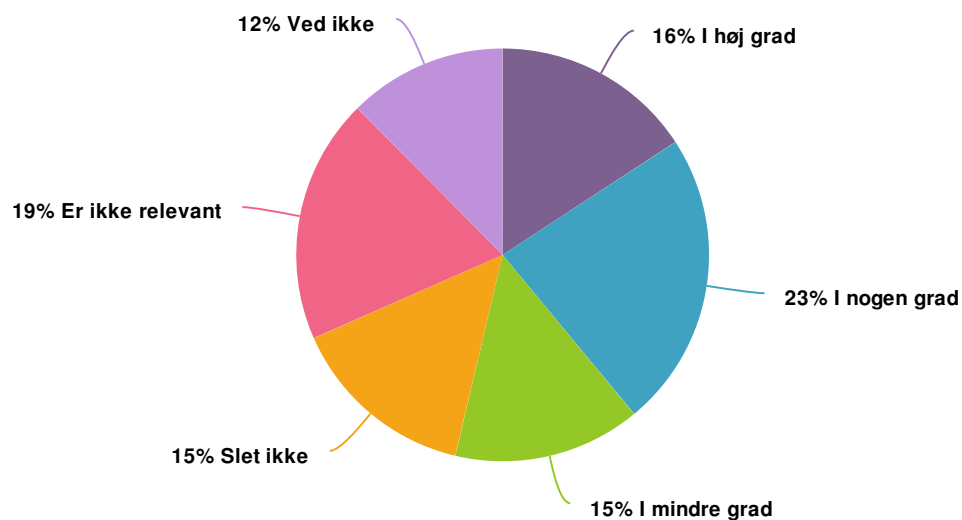
Har den nødvendige faglige kompetence









Værdi		Procent	Svar
I høj grad		19.8%	35
I nogen grad		14.7%	26
I mindre grad		15.3%	27
Slet ikke		16.4%	29
Er ikke relevant		14.7%	26
Ved ikke		19.2%	34

Total: 177

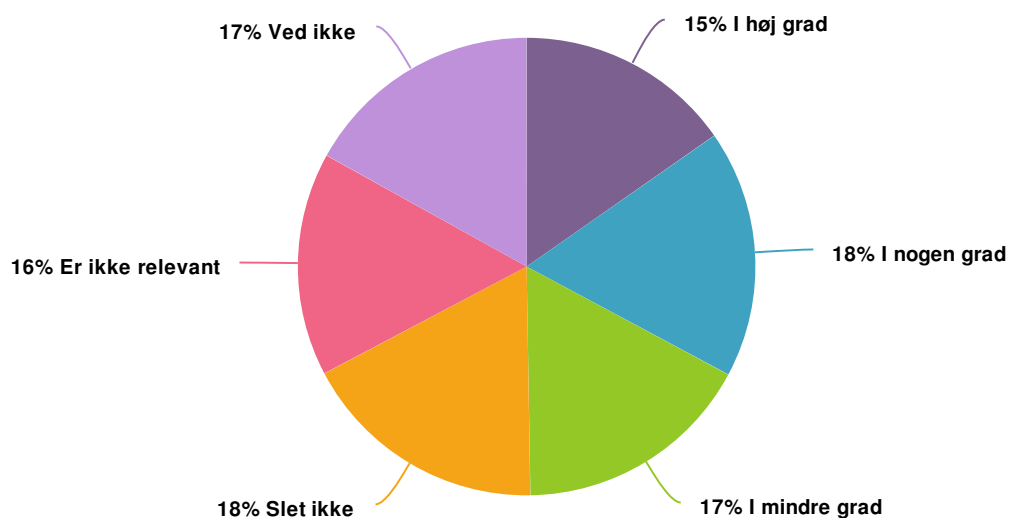
Er synlig og engagerende



Værdi		Procent	Svar
I høj grad		15.8%	28
I nogen grad		23.2%	41
I mindre grad		14.7%	26
Slet ikke		14.7%	26
Er ikke relevant		19.2%	34
Ved ikke		12.4%	22

Total: 177

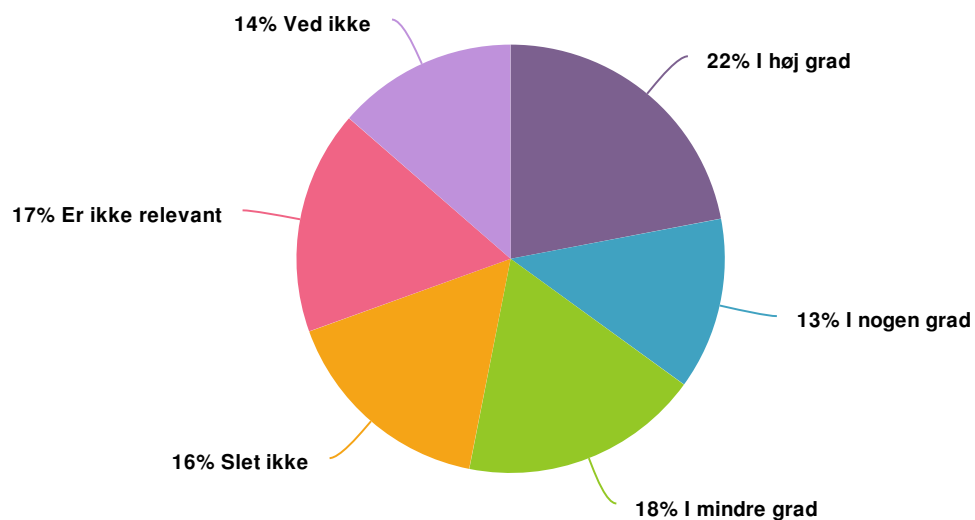
Er lyttende og åben for dialog



Værdi	Procent	Svar
I høj grad	15.3%	27
I nogen grad	17.5%	31
I mindre grad	16.9%	30
Slet ikke	17.5%	31
Er ikke relevant	15.8%	28
Ved ikke	16.9%	30

Total: 177

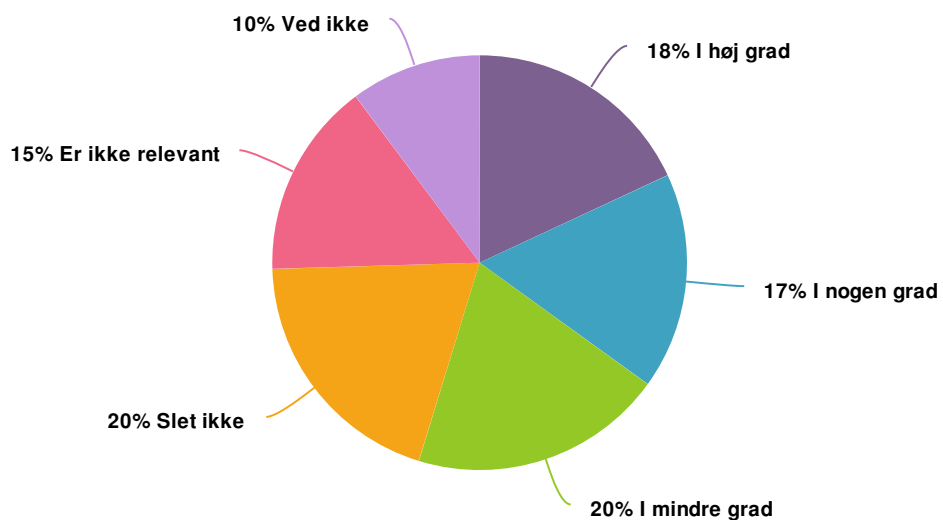
Er troværdig og tillidsskabende



Værdi		Procent	Svar
I høj grad		22.0%	39
I nogen grad		13.0%	23
I mindre grad		18.1%	32
Slet ikke		16.4%	29
Er ikke relevant		16.9%	30
Ved ikke		13.6%	24

Total: 177

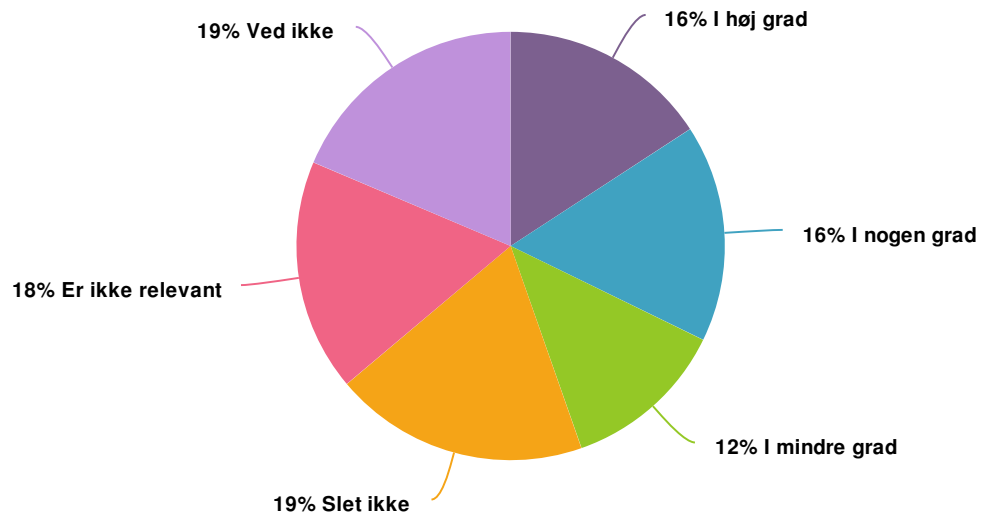
Er god til at sikre en klar ramme for det løbende arbejde



Værdi	Procent	Svar
I høj grad	18.1%	32
I nogen grad	16.9%	30
I mindre grad	19.8%	35
Slet ikke	19.8%	35
Er ikke relevant	15.3%	27
Ved ikke	10.2%	18

Total: 177

Er god til at følge op på arbejdsopgaver, resultater og mål



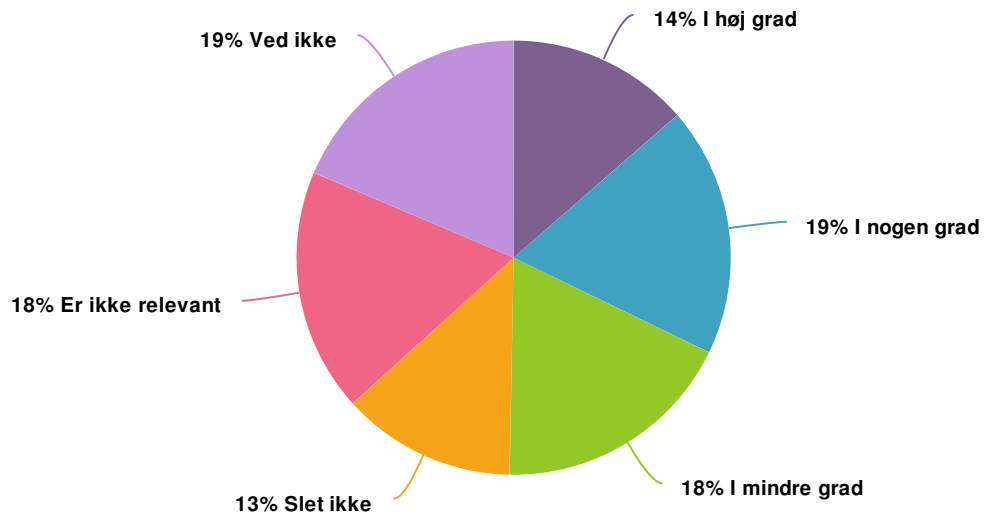
Værdi		Procent	Svar
I høj grad		15.8%	28
I nogen grad		16.4%	29
I mindre grad		12.4%	22
Slet ikke		19.2%	34
Er ikke relevant		17.5%	31
Ved ikke		18.6%	33







Total: 177

4. I hvilken grad er du enig i følgende forhold, når du skal vurdere de udviklingsmuligheder, du har i dit arbejde:

	I høj grad	I nogen grad	I mindre grad	Slet ikke	Er ikke relevant	Ved ikke	Svar
Der er fokus på uddannelse og udvikling	24	33	32	23	32	33	177
Antal	13.6%	18.6%	18.1%	13.0%	18.1%	18.6%	100.0%
Row %							
Der er gode muligheder for faglig udvikling	27	23	25	26	41	35	177
Antal	15.3%	13.0%	14.1%	14.7%	23.2%	19.8%	100.0%
Row %							
Der er gode muligheder for personlig udvikling	34	22	30	25	26	40	177
Antal	19.2%	12.4%	16.9%	14.1%	14.7%	22.6%	100.0%
Row %							
Total							
Total Responses							177

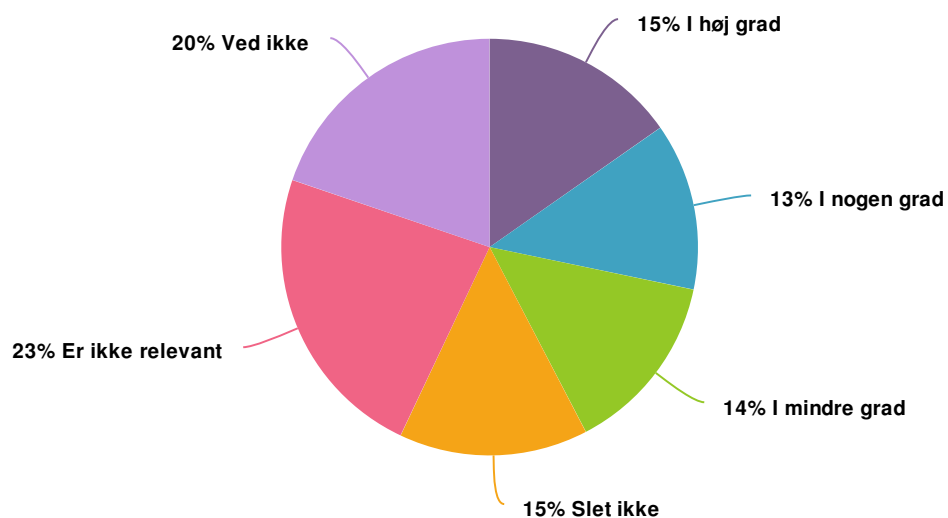
Der er fokus på uddannelse og udvikling



Værdi		Procent	Svar
I høj grad		13.6%	24
I nogen grad		18.6%	33
I mindre grad		18.1%	32
Slet ikke		13.0%	23
Er ikke relevant		18.1%	32
Ved ikke		18.6%	33

Total: 177

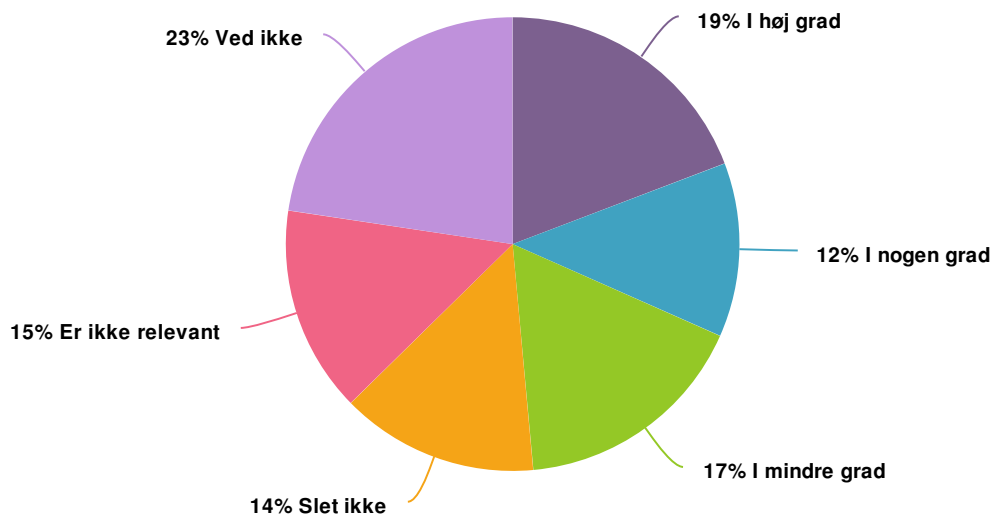
Der er gode muligheder for faglig udvikling



Værdi		Procent	Svar
I høj grad		15.3%	27
I nogen grad		13.0%	23
I mindre grad		14.1%	25
Slet ikke		14.7%	26
Er ikke relevant		23.2%	41
Ved ikke		19.8%	35

Total: 177

Der er gode muligheder for personlig udvikling



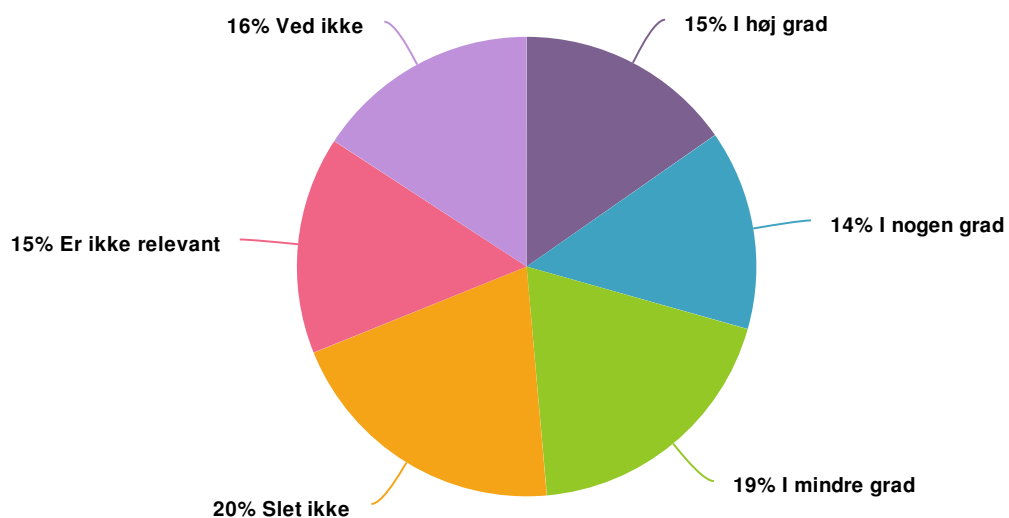
Værdi	Procent	Svar
I høj grad	19.2%	34
I nogen grad	12.4%	22
I mindre grad	16.9%	30
Slet ikke	14.1%	25
Er ikke relevant	14.7%	26
Ved ikke	22.6%	40

Total: 177

5. I hvilken grad beskriver de følgende udsagn din indgangsvinkel til dit arbejde?

	I høj grad	I nogen grad	I mindre grad	Slet ikke	Er ikke relevant	Ved ikke	Svar
Jeg er normalt motiveret i forhold til mit arbejde Row %	15.3%	14.1%	19.2%	20.3%	15.3%	15.8%	177 100.0%
Jeg ser normalt frem til at gå på arbejde Row %	13.0%	16.9%	16.4%	15.3%	23.7%	14.7%	177 100.0%
Jeg kommer ofte med forslag til forbedringer i forbindelse med mit arbejde Row %	15.8%	15.3%	22.6%	16.9%	12.4%	16.9%	177 100.0%
Jeg yder gerne en ekstra indsats, når der skal løses nye opgaver Row %	21.5%	9.6%	19.8%	15.8%	16.9%	16.4%	177 100.0%
Jeg yder gerne en ekstra indsats, når der opstår problemer Row %	16.9%	17.5%	16.9%	16.4%	14.7%	17.5%	177 100.0%
Jeg er positiv, når jeg omtaler mit arbejde og min arbejdsplads Row %	15.8%	15.8%	15.3%	16.4%	16.9%	19.8%	177 100.0%
Jeg anbefaler gerne andre, at søge job i virksomheden Row %	21.5%	11.9%	14.1%	14.1%	17.5%	20.9%	177 100.0%
Jeg holder mig orienteret om jobmuligheder i andre virksomheder Row %	14.1%	23.7%	13.0%	14.1%	16.4%	18.6%	177 100.0%
Total Total Responses							177

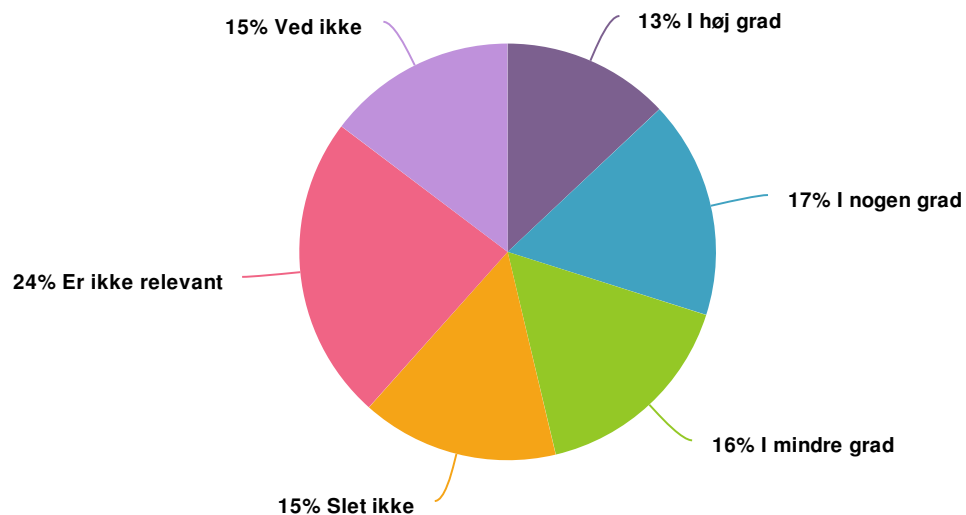
Jeg er normalt motiveret i forhold til mit arbejde



Værdi		Procent	Svar
I høj grad		15.3%	27
I nogen grad		14.1%	25
I mindre grad		19.2%	34
Slet ikke		20.3%	36
Er ikke relevant		15.3%	27
Ved ikke		15.8%	28

Total: 177

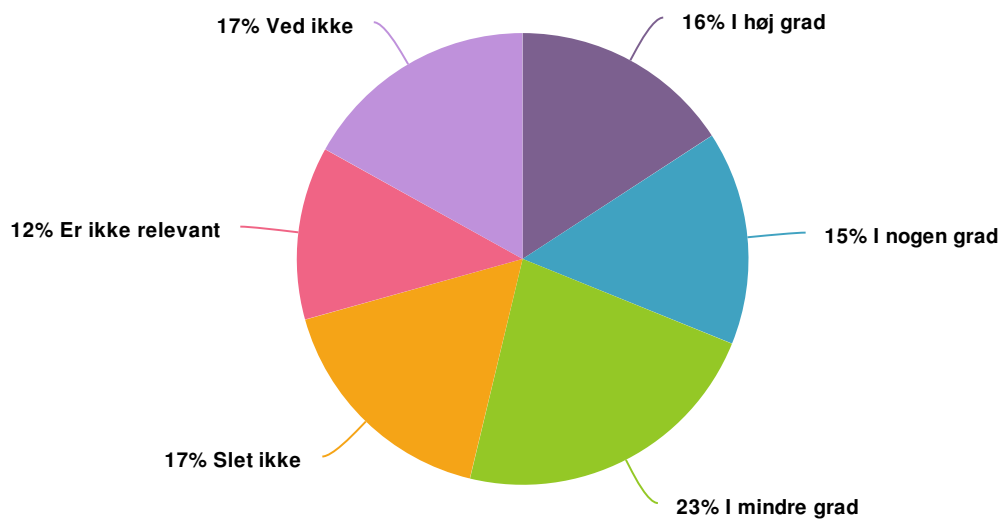
Jeg ser normalt frem til at gå på arbejde



Værdi		Procent	Svar
I høj grad		13.0%	23
I nogen grad		16.9%	30
I mindre grad		16.4%	29
Slet ikke		15.3%	27
Er ikke relevant		23.7%	42
Ved ikke		14.7%	26

Total: 177

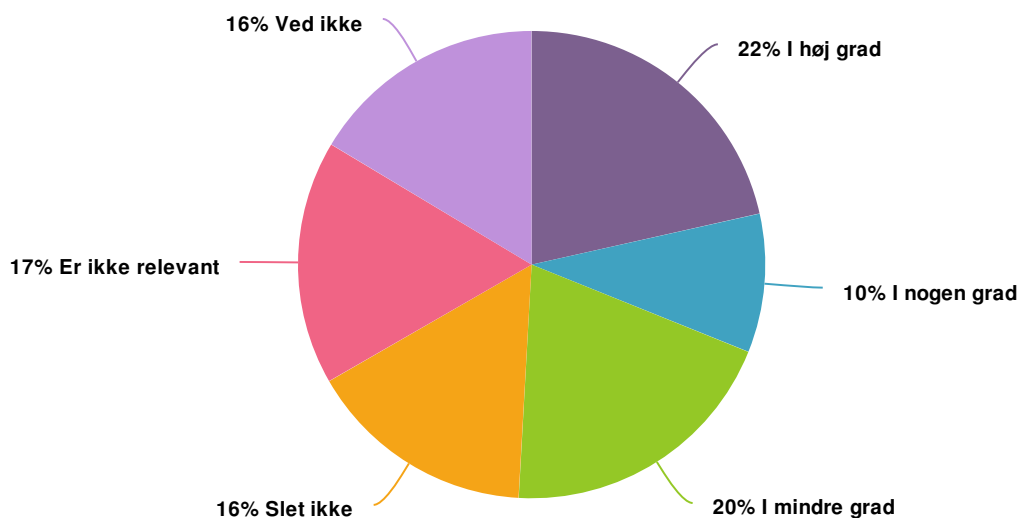
Jeg kommer ofte med forslag til forbedringer i forbindelse med mit arbejde



Værdi		Procent	Svar
I høj grad		15.8%	28
I nogen grad		15.3%	27
I mindre grad		22.6%	40
Slet ikke		16.9%	30
Er ikke relevant		12.4%	22
Ved ikke		16.9%	30

Total: 177

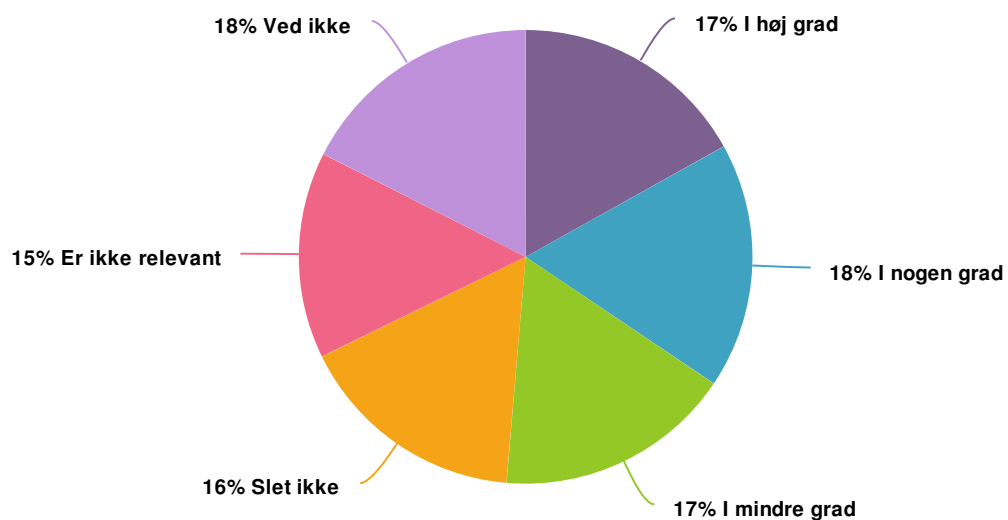
Jeg yder gerne en ekstra indsats, når der skal løses nye opgaver



Værdi	Procent	Svar
I høj grad	21.5%	38
I nogen grad	9.6%	17
I mindre grad	19.8%	35
Slet ikke	15.8%	28
Er ikke relevant	16.9%	30
Ved ikke	16.4%	29

Total: 177

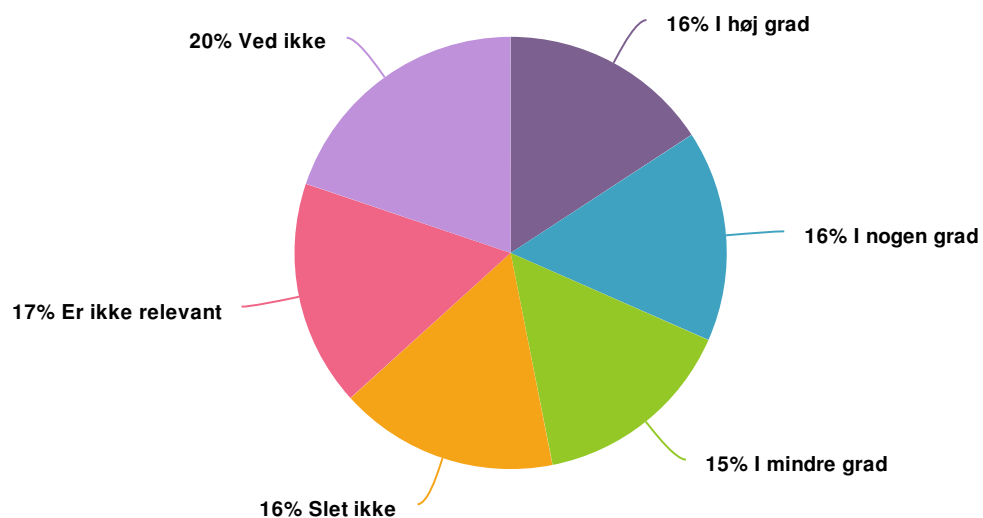
Jeg yder gerne en ekstra indsats, når der opstår problemer



Værdi	Procent	Svar
I høj grad	16.9%	30
I nogen grad	17.5%	31
I mindre grad	16.9%	30
Slet ikke	16.4%	29
Er ikke relevant	14.7%	26
Ved ikke	17.5%	31

Total: 177

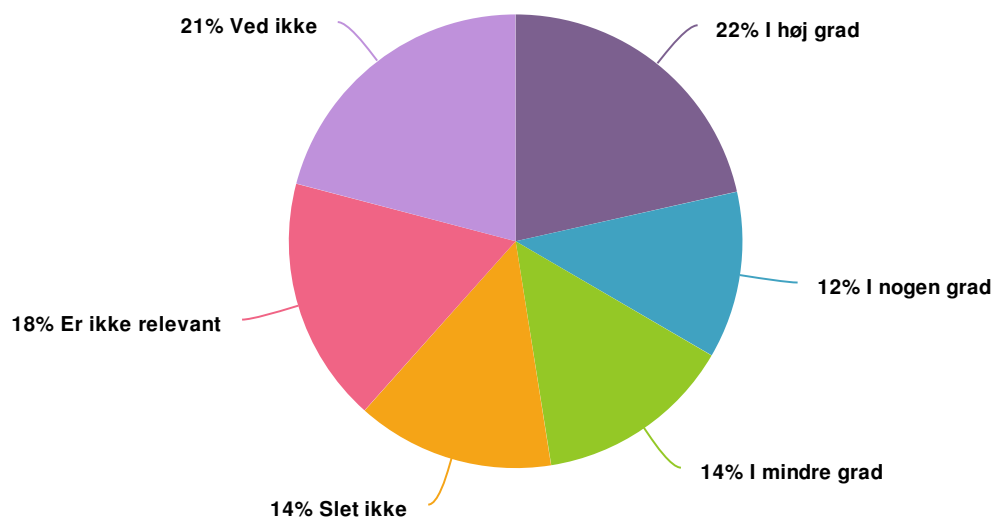
Jeg er positiv, når jeg omtaler mit arbejde og min arbejdsplads



Værdi	Procent	Svar
I høj grad	15.8%	28
I nogen grad	15.8%	28
I mindre grad	15.3%	27
Slet ikke	16.4%	29
Er ikke relevant	16.9%	30
Ved ikke	19.8%	35

Total: 177

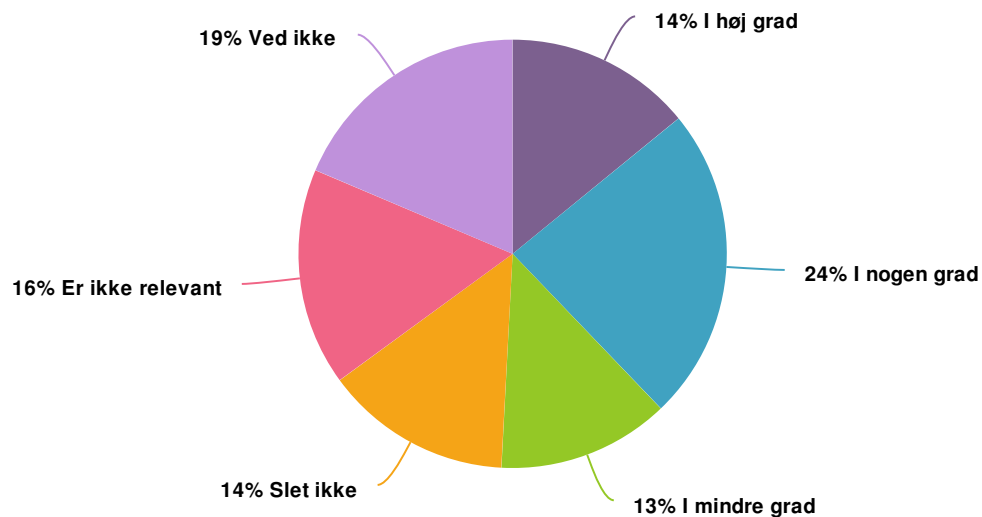
Jeg anbefaler gerne andre, at søge job i virksomheden



Værdi	Procent	Svar
I høj grad	21.5%	38
I nogen grad	11.9%	21
I mindre grad	14.1%	25
Slet ikke	14.1%	25
Er ikke relevant	17.5%	31
Ved ikke	20.9%	37

Total: 177

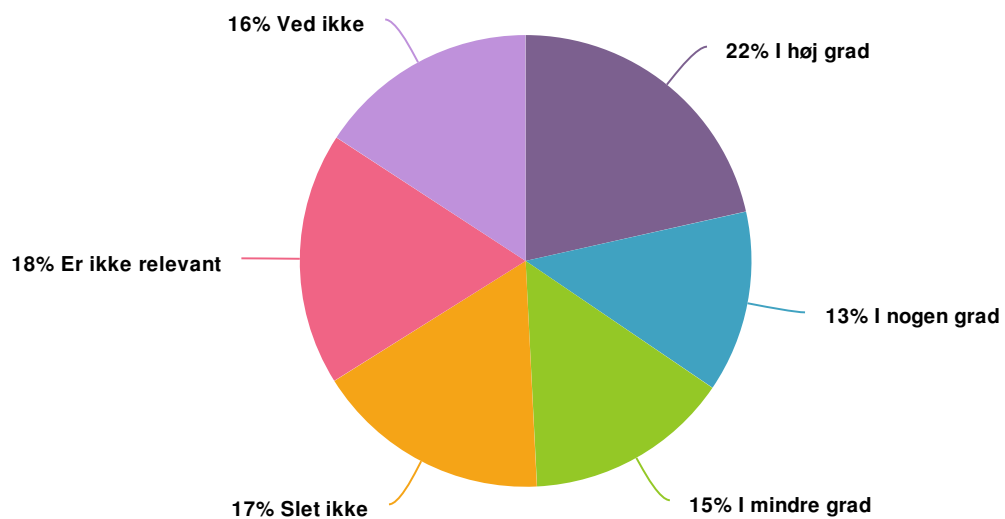
Jeg holder mig orienteret om job-muligheder i andre virksomheder









Værdi	Procent	Svar
I høj grad	14.1%	25
I nogen grad	23.7%	42
I mindre grad	13.0%	23
Slet ikke	14.1%	25
Er ikke relevant	16.4%	29
Ved ikke	18.6%	33

Total: 177

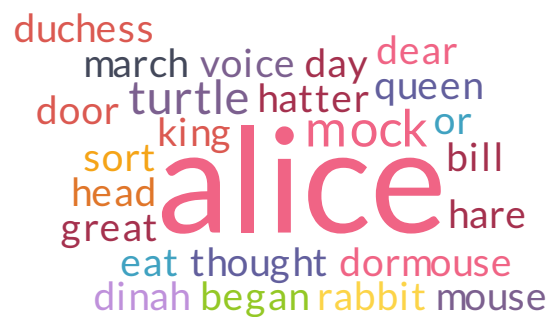
6. I hvor høj grad forventer du, at du fortsat er ansat i virksomheden om 1 år?



Værdi		Procent	Svar
I høj grad		21.5%	38
I nogen grad		13.0%	23
I mindre grad		14.7%	26
Slet ikke		16.9%	30
Er ikke relevant		18.1%	32
Ved ikke		15.8%	28

Total: 177

7. Har du kommentarer til medarbejdertilfredshedsundersøgelsen, kan du notere dem her.



A word cloud centered around the name 'alice'. The word 'alice' is the largest and most prominent, rendered in a pinkish-red color. Surrounding it are various other words in different colors and sizes, including: 'duchess', 'march', 'voice', 'day', 'dear', 'queen', 'door', 'turtle', 'hatter', 'king', 'mock', 'or', 'bill', 'sort', 'head', 'great', 'hare', 'eat', 'thought', 'dormouse', 'dinah', 'began', 'rabbit', and 'mouse'. The words are arranged in a roughly circular pattern around the central 'alice'.